

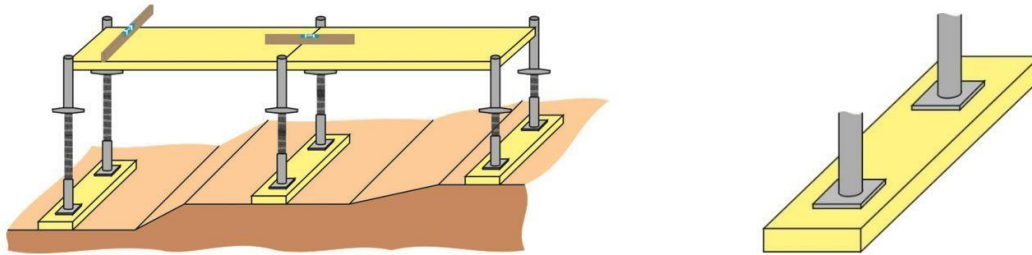


# Instructions au contrôle d'échafaudage pour les peintres et les plâtriers

suva

1

L'échafaudage repose-t-il sur une assise sûre et solide?



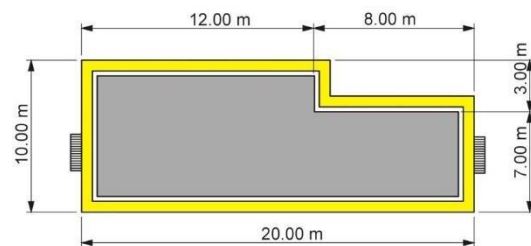
Les échafaudages doivent se trouver sur un support sûr et solide.

2

Y a-t-il des accès sûrs à tous les ponts d'échafaudage?

La distance à chaque poste de travail ne doit pas excéder 25 m.

$$A = 10 + 12 + 3 + 8 + 7 + 20 = 60.00 \text{ m}$$



$$A = 60.00 \text{ m} : \boxed{50 \text{ m /Zugang}} = 1.20 > 1.00 = 2 \text{ Aufstiege}$$

$$A = 60,00 \text{ m} : 50 \text{ m/accès} = 1,20 > 1,00 = 2 \text{ accès}$$

3

Les platelages d'échafaudage sont-ils tous en bon état et bloqués contre tout déplacement?



Les platelages ne doivent présenter aucun dommage mécanique (fissures, entailles sur la surface des platelages en bois, etc.). La présence de grosses taches noires sur la face inférieure des platelages en bois lamellé collé est révélatrice de pourriture.



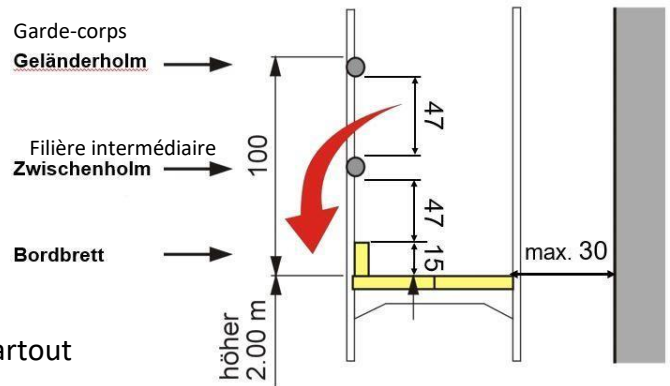
4

L'échafaudage est-il équipé de garde-corps, de filières intermédiaires et de plinthes?

Les principales dimensions selon l'art. 22 de l'OTConst:

- Bord supérieur du garde-corps au moins 100 cm
- Hauteur de la plinthe 15 cm
- Écartement maximal entre:  
garde-corps et filière intermédiaire 47 cm  
filière intermédiaire et plinthe 47 cm

Les plinthes sont obligatoires à partir d'une hauteur de 2 m!



5

Les distances par rapport à la façade sont-elles partout de 30 cm au maximum?

La distance de 30 cm maximum doit être garantie pendant toute la durée des travaux.

Plinthe plus de 2,00 m

max. 30

6

L'échafaudage est-il solidement ancré?

Les ancrages résistent-ils à la traction et à la pression?  
Y a-t-il assez d'ancrages?

### Règle générale:

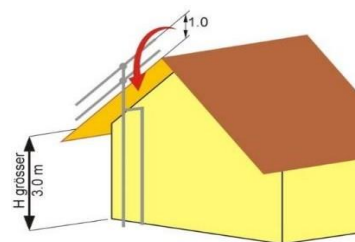
Les ancrages doivent être disposés en quinconce du bas vers le haut.  
La surface d'échafaudage par ancrage ne doit pas dépasser les surfaces suivantes:

- 25 m<sup>2</sup> pour les échafaudages non bâchés
- 20 m<sup>2</sup> pour les échafaudages équipés de filets de protection
- 10 m<sup>2</sup> pour les échafaudages équipés de bâches étanches à l'air



7

Des protections contre les chutes sont-elles disposées côté gouttière et côté pignon?



### Remarques:

Les instructions relatives au contrôle d'échafaudage doivent être documentées et leur mise en œuvre doit être vérifiée.

### Informations complémentaires:

Échafaudages de façade La planification, gage de sécurité [www.suva.ch/44077.f](http://www.suva.ch/44077.f)